

# ПРИРОДНЫЙ ПОЖАР И БЕЗОПАСНОСТЬ НАСЕЛЕНИЯ

## ПРИЧИНЫ ВОЗНИКНОВЕНИЯ ЛЕСНОГО ПОЖАРА

Оставление костра (даже гаснущего) без присмотра



Пустая бутылка, оставленная на лесной поляне, фокусируя солнечный свет, как линза, может вызвать возгорание сухой травы

Разряд атмосферного электричества



самовозгорание сухой растительности или торфа в сильную жару

## ПОРЯДОК ДЕЙСТВИЙ В ЗОНЕ ПРИРОДНОГО ПОЖАРА



Выходить из зоны лесного пожара нужно в наветренную сторону, используя открытые пространства – поляны, пасеки, ручьи, реки, а также участки лиственного леса. Голова и лицо должны быть укрыты верхней одеждой



Если на вас загорелась одежда, ложитесь на землю и, перекатываясь, сбивайте пламя. Бежать в таком случае нельзя, это еще больше раздует пламя

При переходе через горящий торфяник следует защитить органы дыхания с помощью верхней одежды и как можно скорее покинуть опасное место



# ПОЖАРНАЯ БЕЗОПАСНОСТЬ

## ПРАВИЛА БЕЗОПАСНОГО ПОЛЬЗОВАНИЯ ЭЛЕКТРОПРИБОРАМИ



Нельзя оставлять включённую газовую плиту без присмотра



Воспламенение от утюга, оставленного без внимания



Пиротехнические средства (бенгальские огни, хлопушки) нельзя использовать в жилых помещениях

## ДЕЙСТВИЯ ПРИ ПОЖАРЕ



Если в квартире начался пожар, необходимо немедленно вызвать пожарных, позвонив по телефонам 101 или 112. Если нет телефона, постарайтесь сообщить о пожаре через соседей



В задымленном помещении необходимо передвигаться на четвереньках (внизу меньше дыма) и дышать через мокрую ткань (мокрый платок, мокрое полотенце)



Если возгорание небольшое, то необходимо, не дожидаясь прибытия пожарных, попытаться потушить его подручными средствами (плотной мокрой тканью, водой от внутренних пожарных кранов на лестничных площадках)




Покидая здание при пожаре, ни в коем случае нельзя пользоваться лифтом, он может отключиться



# ЧТО ДЕЛАТЬ, ОКАЗАВШИСЬ В ЗАВАЛЕ

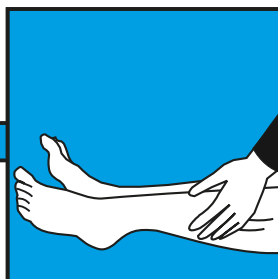
Если получено ранение или травма




Постараться  
понять, какое  
ранение  
(травма)



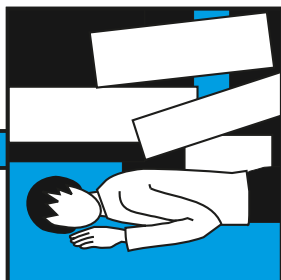
Оказать себе  
посильную  
помощь



Растирать  
придавленные  
конечности



Голосом и стуком  
привлекать  
внимание спасателей




По возможности  
постараться ослабить  
давление на грудь


Если нет возможности выбраться



Посмотреть,  
нет ли где  
просветов, лазов,  
проёмов



Укрепить завал  
(установить  
подпорки  
под конструкции)

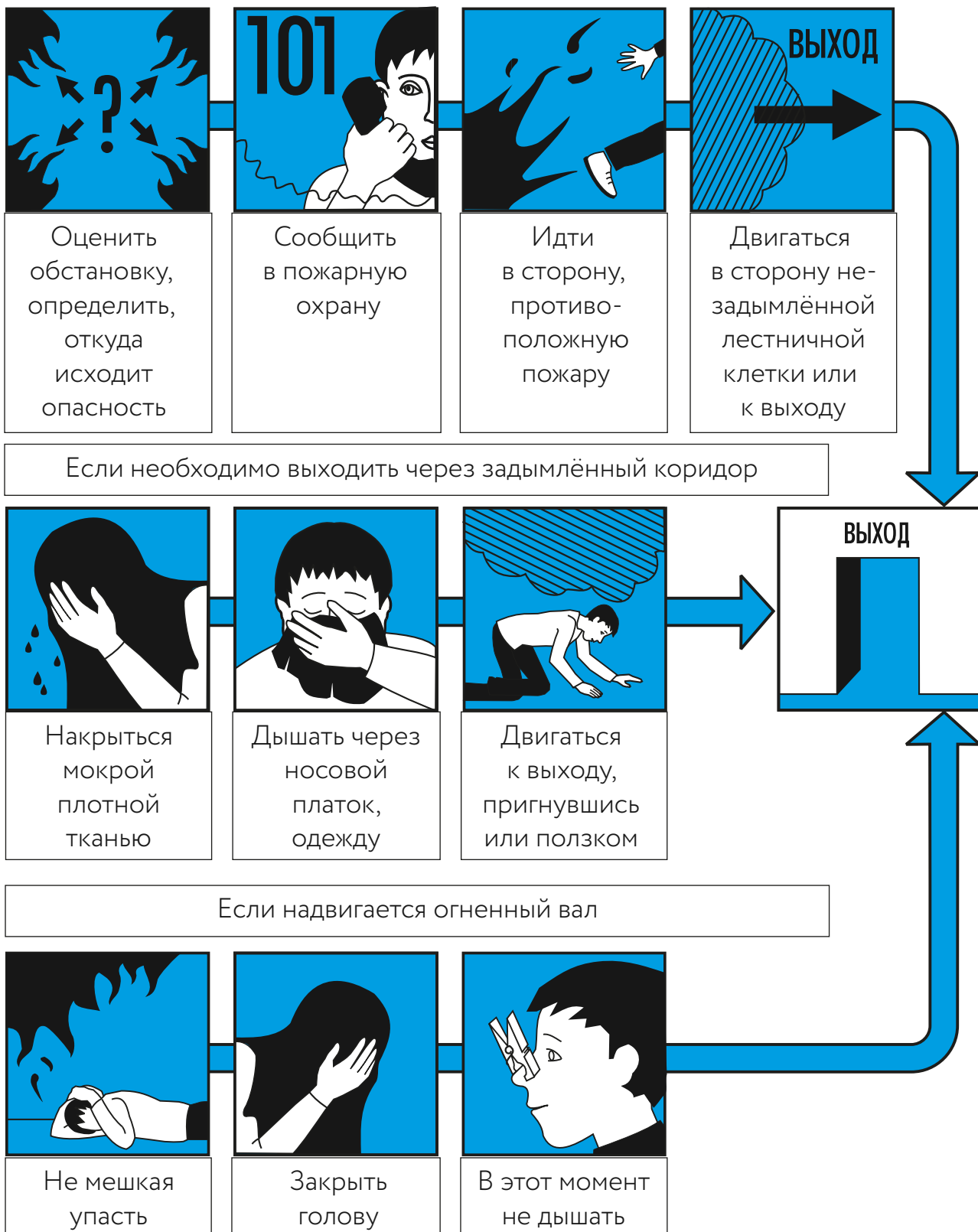


Постараться  
найти и надеть  
тёплые вещи



# ЧТО ДЕЛАТЬ ПРИ ПОЖАРЕ В ЗДАНИИ

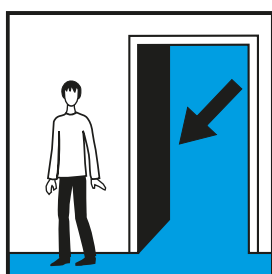
ВХОДЯ В ЛЮБОЕ НЕЗНАКОМОЕ ЗДАНИЕ, НАДО ЗАПОМНИТЬ СВОЙ ПУТЬ, ОБРАЩАЯ ВНИМАНИЕ НА РАСПОЛОЖЕНИЕ ОСНОВНЫХ И ЗАПАСНЫХ ВЫХОДОВ.



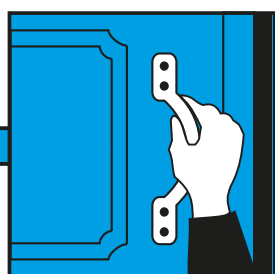
# ЧТО ДЕЛАТЬ ПРИ ОПАСНОЙ КОНЦЕНТРАЦИИ ДЫМА И ПОВЫШЕНИИ ТЕМПЕРАТУРЫ

НЕ ВХОДИТЬ ТУДА, ГДЕ БОЛЬШАЯ КОНЦЕНТРАЦИЯ ДЫМА И ВИДИМОСТЬ МЕНЕЕ 10 М: ДОСТАТОЧНО СДЕЛАТЬ НЕСКОЛЬКО ВДОХОВ И МОЖНО ПОГИБНУТЬ.

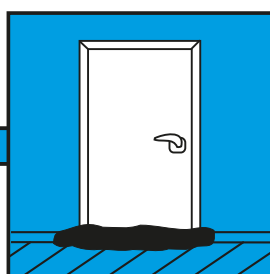
Если невозможно выйти к лестничной клетке (выходу)



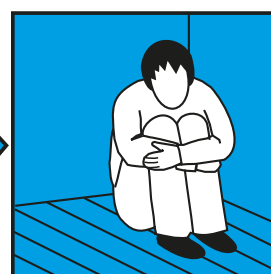
Вернуться в помещение



Плотно закрыть дверь

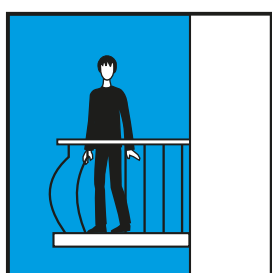


Дверные щели и вентиляционные отверстия закрыть мокрыми тряпками

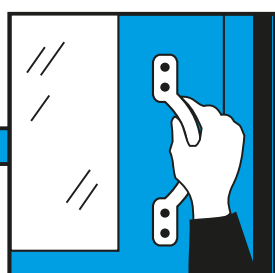


Ждать пожарных (спасателей)


Если есть балкон (лоджия)



Выйти на балкон (лоджию)



Закрывать плотно дверь



Эвакуироваться по пожарной стационарной лестнице или через другую квартиру, разрушив перегородку балкона (лоджии)

